

Мониторинг

удовлетворенности образовательным процессом обучающихся по дополнительным общеобразовательным общеразвивающим программам государственного бюджетного профессионального образовательного учреждения Ростовской области «Тацинский казачий кадетский техникум» (2021-2022 уч. год)

В анкетировании приняли участие 178 обучающихся объединений дополнительного образования техникума.

Отработка полученных данных осуществлялась путём деления полученных результатов по каждому параметру/критерию на общее число ответов респондентов.

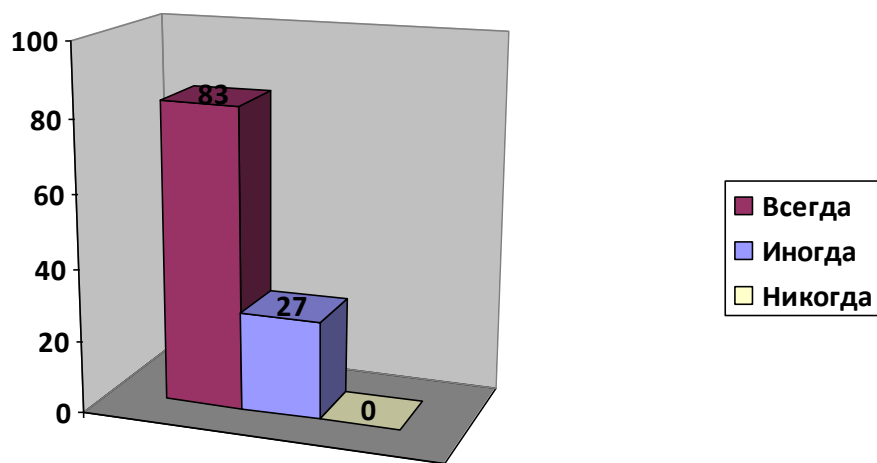


Диаграмма 1 – Желание обучающихся посещать объединение (% опрошенных)

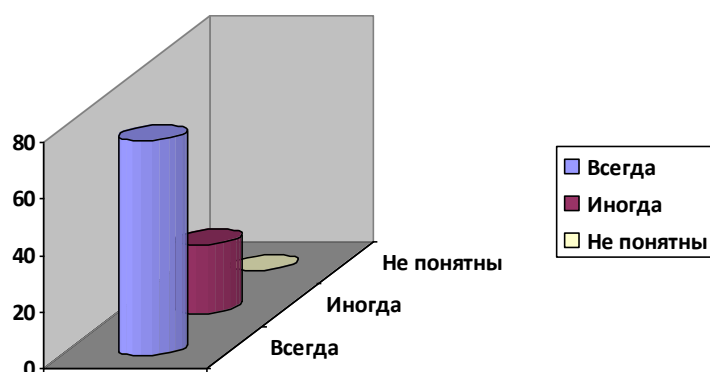


Диаграмма 2 – Удовлетворенность объяснениями педагога на занятии (% опрошенных)

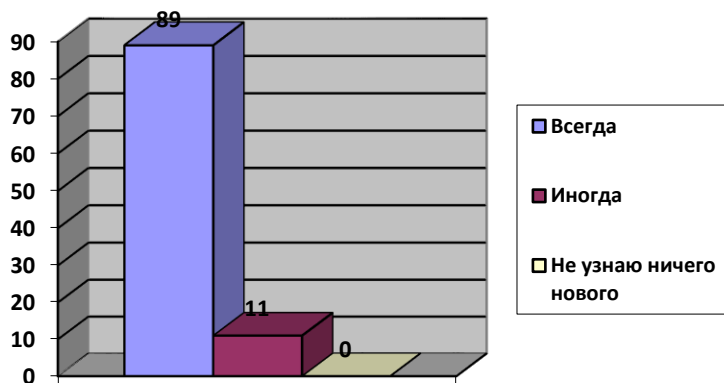


Диаграмма 3 – Удовлетворенность получаемыми новыми знаниями на занятии (% опрошенных)

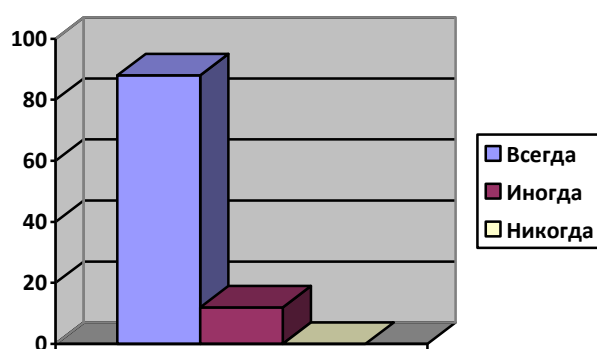


Диаграмма 4 – Удовлетворенность возможностью высказывать свое мнение на занятиях в объединении (% опрошенных)

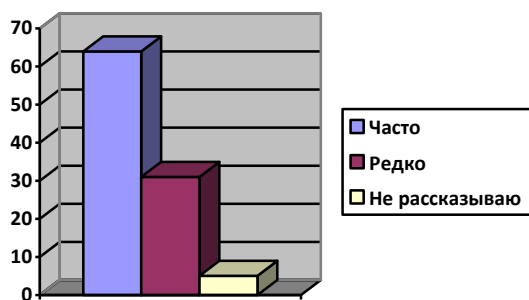


Диаграмма 5 – Желание детей делиться информацией о занятиях в объединении со своими родителями, друзьями, одноклассниками (% опрошенных)

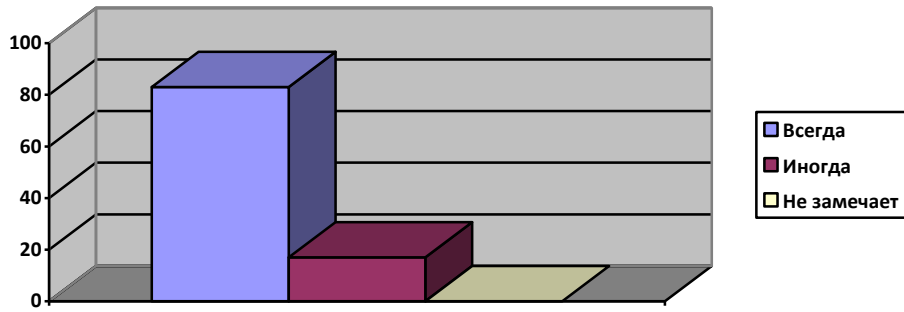


Диаграмма 6 – Удовлетворенность вниманием педагога (% опрошенных)

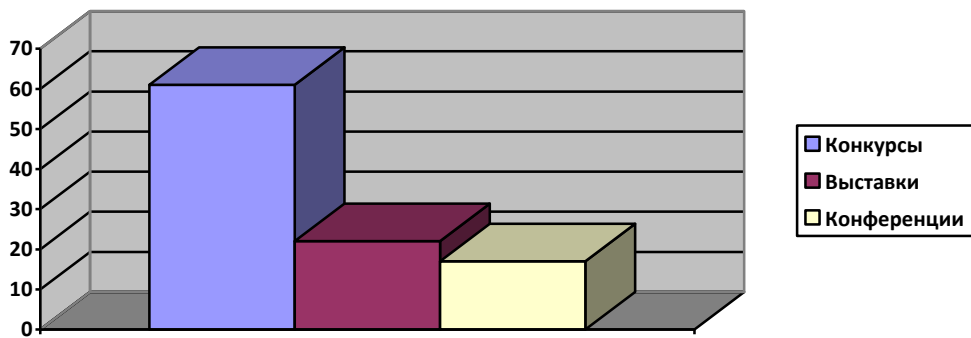


Диаграмма 7 – Рейтинг участия в массовых мероприятиях по категориям (% опрошенных)




Диаграмма 8 – Влияние занятий в объединении на освоение учебных дисциплин (% опрошенных)

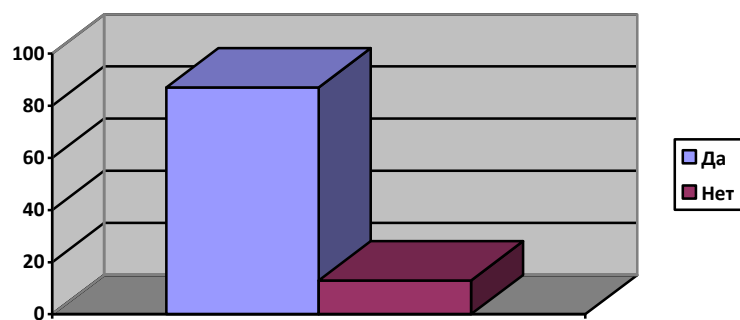


Диаграмма 9 – Желание продолжить посещение объединения на следующий год (% опрошенных)